



## **Manuál k vytvoření označení staveb**



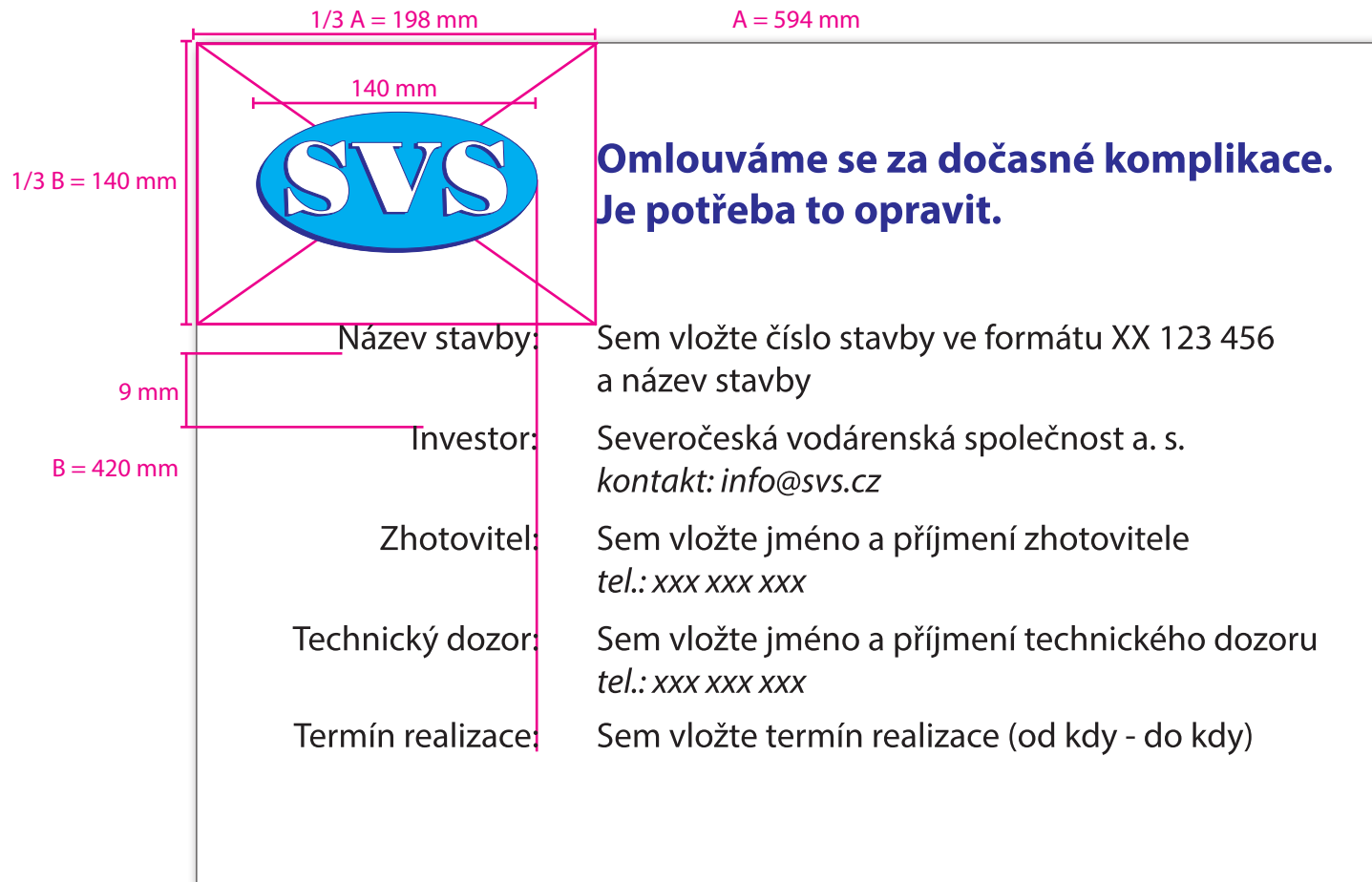
### Obsah:

Varianta pro pokročilé	3
Vytvoření cedule pomocí interaktivního PDF	4
Vzor cedule	6

Severočeská vodárenská společnost a. s. vyžaduje povinné označení staveb, zhotovené z odolného materiálu, a to s umístěním na začátku a konci staveniště vč. označení na stavební buňce zhotovitele ve formátu A2 na šířku, tj. 594 mm x 420 mm. Údaje a provedení je popsáno v tomto grafickém manuálu.

Zvolit můžete postup ze dvou variant. Tou první je postup, který navrhujeme pokročilým, kteří již mají zkušenosti s výrobou tiskových dat a rozumí základní práci s grafickými programy, např. CorelDraw, Adobe InDesign, Adobe Illustrator, atd.

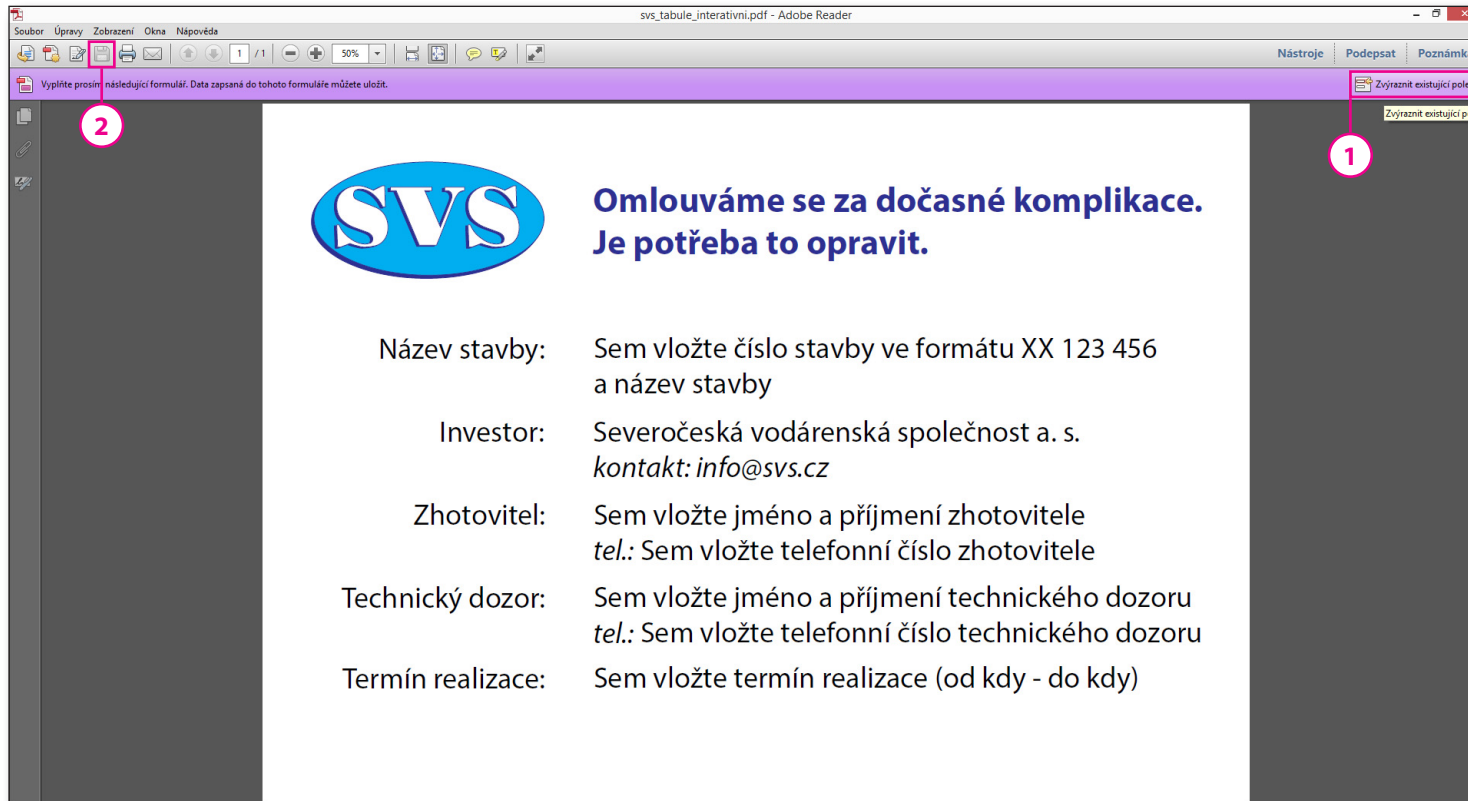
Druhou variantou je jednodušší postup vytvoření cedule pomocí interaktivního PDF.



Umístění logotypu a rozvržení jednotlivých polí pro texty vychází z rozměru třetiny každé ze stran, tedy jedné devítiny celé plochy. Tu tvoří imaginární obdélník o rozměrech 198 x 140 mm, který je umístěn do levého horního rohu. V jeho středu je logotyp SVS a. s. se šířkou 140 mm.

Nápis „Omlouváme se za dočasné komplikace...“ má velikost 60 b (proklad 72 b) je psán fontem Myriad Pro Bold, je zarovnaný k pravému okraji imaginárního obdélníku. Horizontálně je nápis s logotypem vystředěn. Barva písma: C 100, M 100, Y 0, B 0.

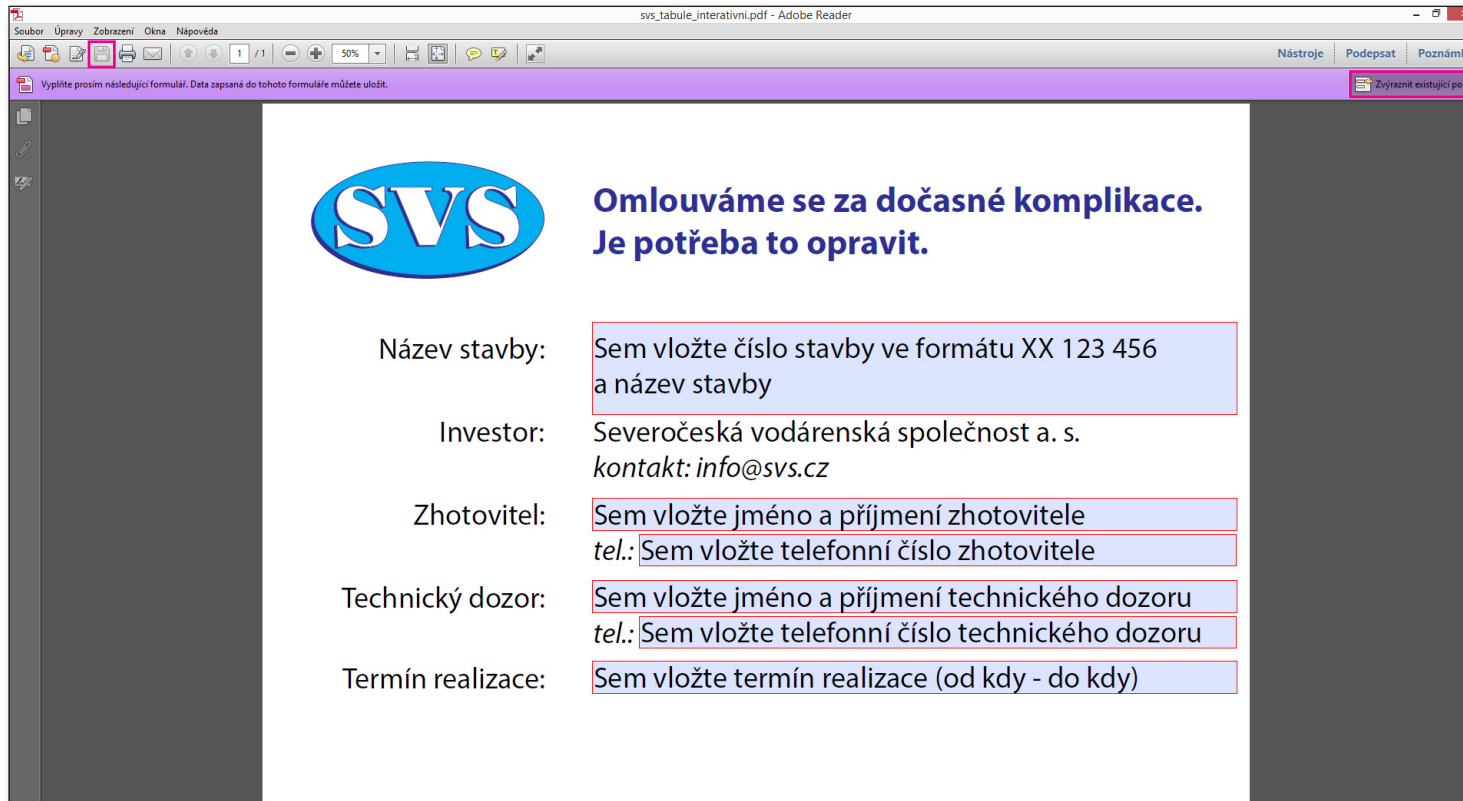
Položky počínaje *názvem stavby* jsou umístěny k dolnímu okraji imaginárního obdélníku a jsou zarovnány vlevo na tečnu logotypu. Od sebe jsou jednotlivé popisky vzdáleny vždy 9 mm. Detailní informace jsou umístěny na tečnu pravého okraje imaginárního obdélníku. Vše, kromě kontaktů je psáno fontem Myriad Pro Regular o velikosti 50 b (proklad 60 b), kontakty jsou psány fontem Myriad Pro Italic. Barva písma: C 0, M 0, Y 0, B 100.



Soubor svs\_tabule\_interaktivni.pdf otevřeme v programu Adobe Acrobat Reader. Do vyznačených - červeně orámovaných - polí vypíšeme potřebné informace. Pozor: Je nutné vymazat vzorový text. Pokud máme vpravo nahoře zvolenou volbu „Zvýraznit existující pole,“ vidíme, jaká pole jsou editovatelná a jaká ne. Ukázkový obrázek najdete na 5. straně

Poté soubor uložíme. V horní liště pomocí tlačítka „uložit“ (symbol diskety).

- ① zvýraznění existujících polí
- ② uložení vyplněného formuláře



svs\_tabule\_interaktivni.pdf - Adobe Reader

Vypíšte prosím následující formulář. Data zapsaná do tohoto formuláře můžete uložit.

**SVS** **Omlouváme se za dočasné komplikace.  
Je potřeba to opravit.**

Název stavby: Sem vložte číslo stavby ve formátu XX 123 456 a název stavby

Investor: Severočeská vodárenská společnost a. s.  
kontakt: [info@svs.cz](mailto:info@svs.cz)

Zhotovitel: Sem vložte jméno a příjmení zhotovitele  
tel.: Sem vložte telefonní číslo zhotovitele

Technický dozor: Sem vložte jméno a příjmení technického dozoru  
tel.: Sem vložte telefonní číslo technického dozoru

Termín realizace: Sem vložte termín realizace (od kdy - do kdy)


Zde vidíte zvýrazněná existující pole, která můžete editovat. Jak má být formulář vyplněn, je zobrazeno ve vzoru na 6. straně.

svs\_tabule\_vzor.pdf - Adobe Reader

Soubor Úpravy Zobrazení Okna Nápověda

Nástroje Podepsat Poznámka

Vyplňte prosím následující formulář. Data zapsaná do tohoto formuláře můžete uložit. Zvýraznit existující pole



**Omlouváme se za dočasné komplikace.  
Je potřeba to opravit.**

Název stavby: AB 123 456 - Rekonstrukce kanalizace

Investor: Severočeská vodárenská společnost a. s.  
*kontakt: info@svs.cz*

Zhotovitel: Firma Novák s. r. o.  
*tel.: 987 654 321*

Technický dozor: Jan Novák  
*tel.: 987 654 321*

Termín realizace: březen - květen 2014



**Severočeská vodárenská společnost a. s.**  
**Přítkovská 1689**  
**415 50 Teplice**

**tel.: +420 417 563 178**  
**fax: +420 417 564 834**

**IČO: 49099469**  
**DIČ: CZ49099469**